

IMAGINER UNE HISTOIRE



ÉDUIQUER – SENSIBILISER – DIVERTIR
www.regard9.ca

MATÉRIEL

😊 Feuilles	😊 Crayon	😊 Ciseau	😊 Colle	😊 Revue/Journal	😊 Brocheuse
---------------	-------------	-------------	------------	--------------------	----------------

ÉTAPES À SUIVRE

1.

Prendre des feuilles et
créer un livre.
Par exemple, brocher un des côtés.



2.

Voici quelques questions
qui aide à créer l'histoire...

- ✓ **QUI** sont tes personnages ? et quelles sont leurs caractéristiques ?
- ✓ **OÙ** se déroule l'histoire ?
- ✓ **NOMME 3 ACTIONS/PÉRIPÉTIES** que les personnages vont vivre !
- ✓ **COMMENT** aimerais-tu que l'histoire se termine ?


3.

Imprimer et découper des images
intéressantes.
(autre possibilité : récupérer des images
de revues ou de journaux)



4.

Coller les images et colorier.



5.

Écrire l'histoire.



6.

Raconter l'histoire !



AMUSE-TOI BIEN !

IMAGINER UNE HISTOIRE

POUR GRADUER LE NIVEAU DE DIFFICULTÉ ET RENDRE L'ACTIVITÉ PLUS AMUSANTE

- Adapter la longueur du livre (le nombre de pages du livre) selon les capacités de l'enfant.
- L'enfant découpe les images selon ses habiletés. Pour faciliter le découpage, vous pouvez tracer un carré autour de l'image que votre enfant souhaite découper par exemple.
Pour plus d'informations sur l'évolution du découpage :
<https://regard9.ca/capsules-informatives.html>
- L'enfant peut utiliser une histoire qu'il connaît et inventer une nouvelle fin !
- Demander à l'enfant de vous raconter son histoire.

LES HABILÉTÉS TRAVAILLÉES :

Cognitif	• L'enfant qui invente une histoire.
Motricité fine	• L'enfant qui découpe et colle.
Langagier	• L'enfant qui lit son histoire.
Affectif	• L'enfant qui est fier de la création de son histoire.
Social	• L'enfant qui présente son histoire.

AMUSEZ-VOUS BIEN !



Valérie,

Ergothérapeute

Caroline,



Éducatrice




Pour trouver d'autres activités stimulantes :

Consultez le site www.regard9.ca et sa section gratuité !

VOTRE ENFANT AIME LIRE DES HISTOIRES ...



La Collection "Les Champions" est une collection d'histoires imaginaires remplies de fantaisie qui mettent en vedette des personnages vivant diverses situations de handicap. Ces histoires incluent également des jeux, des bricolages... Tout y est pour plaire aux enfants.



L'auteur : Caroline Lebeau (éducatrice) ainsi que la participation de Valérie, Christopher, Katy, Amine, Amélie et Chantal !